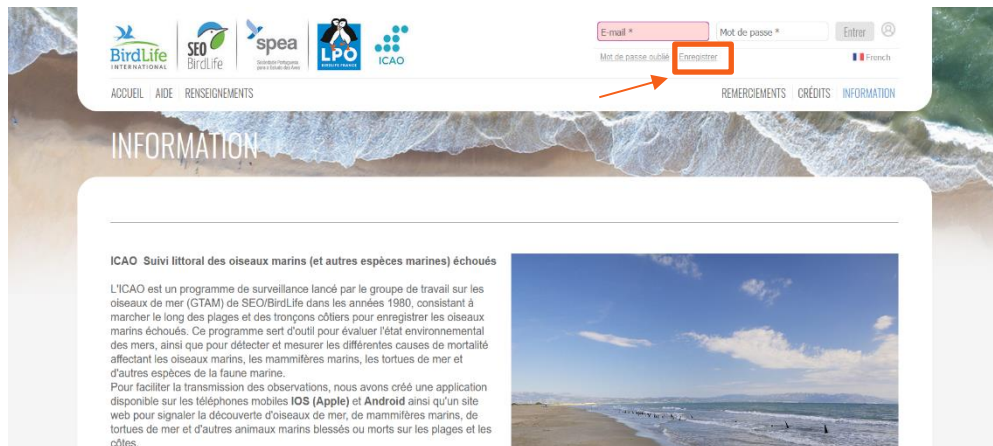
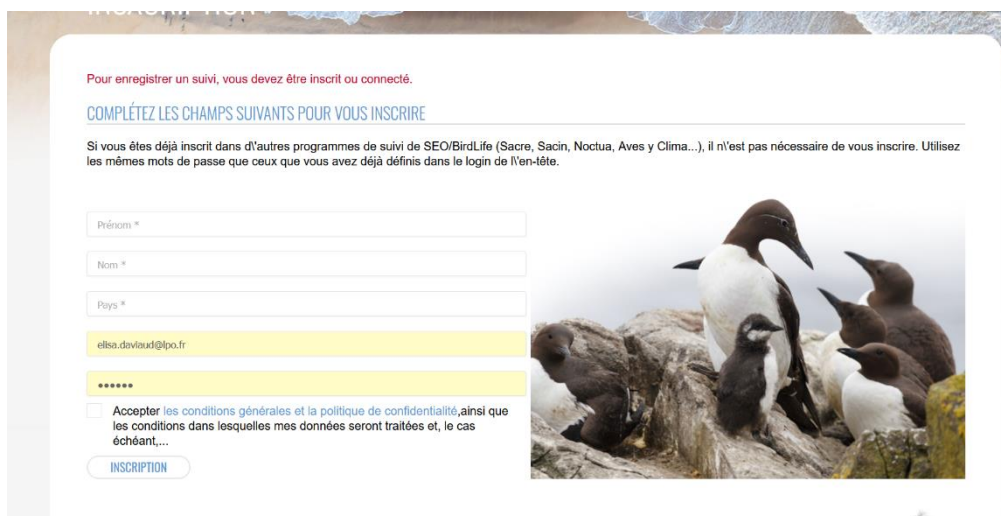


## 1- Création d'un compte personnel ICAO

- RDV sur <https://ica0.seo.org/fr>
- Créer un compte en cliquant sur « Enregistrer »



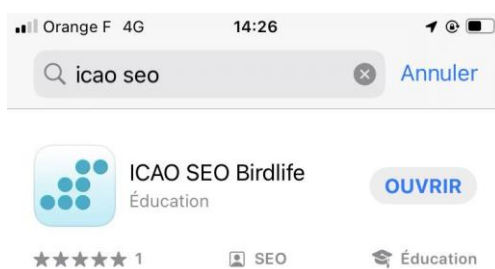
- Renseigner votre adresse mail, choisissez un mot de passe, acceptez les conditions d'utilisation et « Inscription »



- Validez votre inscription en cliquant sur le lien reçu par mail

## 2- Téléchargement de l'application ICAO et connexion

- Depuis votre smartphone, sur le Play Store ou l'Apple Store



Download ICAO on Apple

Download ICAO on Google Play

- Ouvrir l'application et entrer ses identifiants (mail et mot de passe)

### 3- Commencer un suivi

- Lancer un **nouveau suivi (1)** lorsque vous êtes au départ de votre secteur de prospection.
- Activez la géolocalisation du téléphone (besoin d'avoir une connexion internet et activer la localisation du téléphone – si la carte ne s'affiche pas, relancez l'application).



- Sélectionnez la plage de votre suivi oiseaux échoués (le curseur vert) (2)
- Cliquer ici pour sélectionner la plage (3)
- Démarrer le suivi (4)

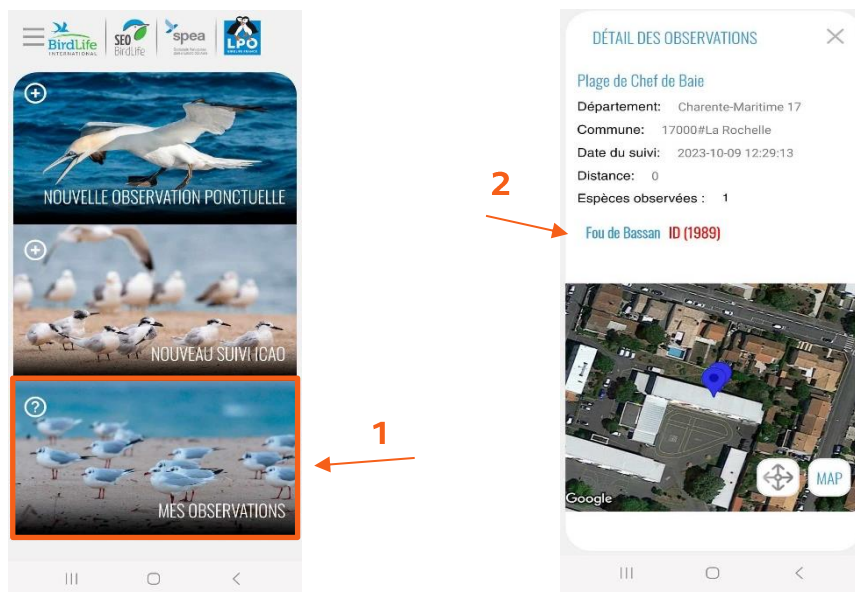




## 5- Vous avez collecté une carcasse ?

Si vous avez collecté un ou plusieurs oiseaux marins, rendez-vous dans la section « Mes observations » **(1)**. Dans cette section, vous devez récupérer le ou les identifiants (notés **ID**) **(2)** afin de les transmettre au centre de soins lors du dépôt de la carcasse.

Si personne ne vous accueille au centre de soins, notez sur un papier l'identifiant des oiseaux retrouvés. En cas de plusieurs oiseaux retrouvés, répartissez-les dans des contenants différents si possible, et associez un identifiant unique à chaque individu. **Consultez le protocole rapatrieurs pour toute collecte de carcasses.**



### \*Prendre en photo un oiseau échoué :

- Prendre une photo globale du corps en entier avec la tête et les pattes visibles.
- Si l'oiseau n'est pas entier : prendre un maximum de détails en photo : aile ouverte dessus et dessous / pattes.
- Pensez à mettre une échelle sur votre photo (stylo, pièce de 2 euros ou règle) afin de mieux dimensionner la taille de votre oiseau (cela nous aidera si vous découvrez seulement une aile par exemple).

Ici un Fulmar boréal  
(Tête et pattes visibles)

